

Paro Registrado.

Junio 2023

FICHA TERRITORIAL: **Comarca Maestrazgo**

Unidad: nº personas

Fuente: Instituto Aragonés de Empleo

Por grupo de edad y sexo

	Total	Hombres	Mujeres
16-19	3	3	0
20-24	3	0	3
25-29	4	2	2
30-34	6	3	3
35-39	3	1	2
40-44	6	3	3
45-49	6	4	2
50-54	7	4	3
55-59	18	5	13
60-64	32	14	18
Total	88	39	49

Por sector de actividad económica y sexo

CNAE-2009	Total	Hombres	Mujeres
Agricultura, ganadería y pesca	6	4	2
Industria y energía	13	2	11
Construcción	12	11	1
Servicios	52	19	33
Sin empleo anterior	5	3	2
Total	88	39	49

Por sección de actividad económica y sexo

CNAE-2009	Total	Hombres	Mujeres
Agricultura, ganadería, silvicultura y pesca	6	4	2
Industria manufacturera	13	2	11
Construcción	12	11	1
Comercio al por mayor y al por menor; reparación de vehículos de motor y motocicletas	9	4	5
Transporte y almacenamiento	2	2	0
Hostelería	12	2	10
Información y comunicaciones	1	0	1
Actividades financieras y de seguros	2	0	2
Actividades profesionales, científicas y técnicas	1	0	1
Actividades administrativas y servicios auxiliares	1	0	1
Administración Pública y defensa; Seguridad Social obligatoria	9	5	4
Educación	2	2	0
Actividades sanitarias y de servicios sociales	7	3	4
Actividades artísticas, recreativas y de entretenimiento	3	1	2
Otros servicios	3	0	3
Sin clasificar	5	3	2
Total	88	39	49

La actividad económica indica aquélla en la que el parado realizó su último trabajo, según la Clasificación Nacional de Actividades Económicas de 2009 (CNAE-2009)

Paro Registrado.

Junio 2023

FICHA TERRITORIAL: **Comarca Maestrazgo**

Unidad: nº personas

Fuente: Instituto Aragonés de Empleo

Por nivel de formación y sexo

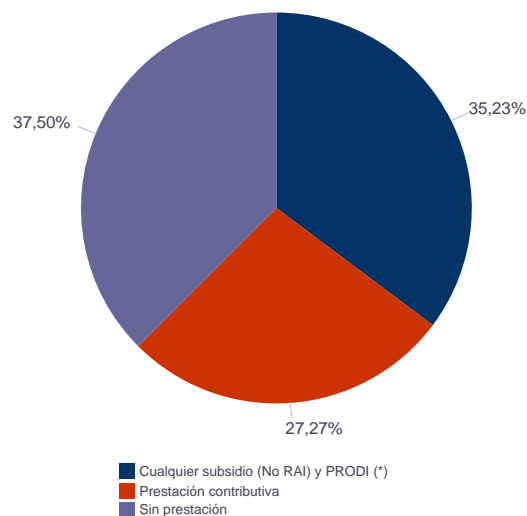
		Total	Hombres	Mujeres
Educación primaria	Educación Primaria o inferior	20	9	11
		20	9	11
Primera etapa de educación secundaria	Primera etapa de educación secundaria	44	20	24
		44	20	24
Segunda etapa de educación secundaria	Bachillerato	4	2	2
	Enseñanza media de formación profesional	6	4	2
		10	6	4
Enseñanza superior	Enseñanza superior de formación profesional	5	1	4
	Enseñanza superior universitaria	9	3	6
		14	4	10
Total		88	39	49

NOTA: La tabla de nivel de formación se basa en la Clasificación Nacional de Educación 2000 (INE). Se ha seleccionado el nivel educativo más alto adquirido por el demandante parado.

Por tipo de prestación y sexo

	Total	Hombres	Mujeres
Sin prestación	33	15	18
Prestación contributiva	24	13	11
Cualquier subsidio (No RAI) y PRODI (*)	31	11	20
Total	88	39	49

(*) PRODI= Programa temporal de protección por desempleo e inserción, RAI = Renta activa de inserción.



Paro Registrado.

Junio 2023

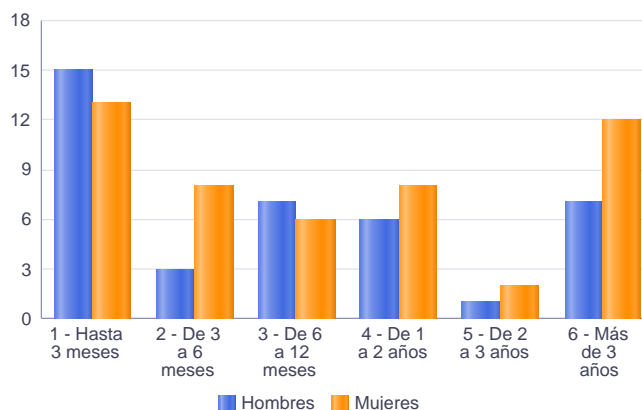
FICHA TERRITORIAL: **Comarca Maestrazgo**

Unidad: nº personas

Fuente: Instituto Aragonés de Empleo

Por tiempo en situación laboral como desempleado y sexo

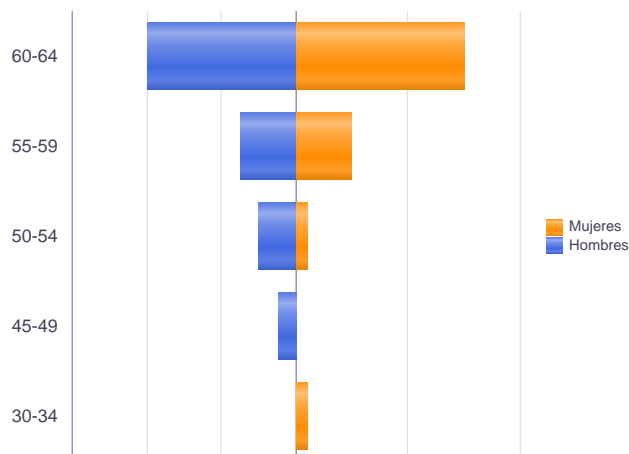
		Total	Hombres	Mujeres
Corta Duración	Hasta 3 meses	28	15	13
	De 3 a 6 meses	11	3	8
	De 6 a 12 meses	13	7	6
		52	25	27
Larga Duración	De 1 a 2 años	14	6	8
	De 2 a 3 años	3	1	2
	Más de 3 años	19	7	12
		36	14	22
Total		88	39	49



Parados de larga duración* por grupo de edad y sexo

	Total	Hombres	Mujeres
30-34	1	0	1
45-49	1	1	0
50-54	3	2	1
55-59	8	3	5
60-64	23	8	15
Total	36	14	22

* Más de 12 meses como desempleado



Paro Registrado.

Junio 2023

FICHA TERRITORIAL: **Comarca Maestrazgo**

Unidad: nº personas

Fuente: Instituto Aragonés de Empleo

Por sector de actividad económica, nacionalidad y sexo

	Españoles			Extranjeros comunitarios (UE-27)			Extranjeros no comunitarios		
	Total	Hombres	Mujeres	Total	Hombres	Mujeres	Total	Hombres	Mujeres
Agricultura, ganadería y pesca	4	3	1	1	1	0	1	0	1
Construcción	10	9	1	0	0	0	2	2	0
Industria y energía	13	2	11	0	0	0	0	0	0
Servicios	43	16	27	6	2	4	3	1	2
Sin empleo anterior	4	3	1	0	0	0	1	0	1
Total	74	33	41	7	3	4	7	3	4

Ranking de ocupaciones más solicitadas por los demandantes parados, por sexo

Cod. Ocupación	Ocupación	Total	Hombres	Mujeres
92101050	Personal de limpieza o limpiadores en general	17	0	17
95121019	Peones de horticultura, jardinería	16	15	1
51101026	Cocineros, en general	14	4	10
96021013	Peones de la construcción de edificios	14	12	2
95431028	Peones forestales	12	10	2
96011029	Peones de obras publicas, en general	11	10	1
97001104	Peones de la industria manufacturera, en general	10	5	5
92101027	Camareros de pisos (hostelería)	8	0	8
51201049	Camareros, en general	8	2	6
84121035	Conductores de furgonetas, hasta 3,5 t.	7	6	1
61201028	Jardineros, en general	6	5	1
95111016	Peones agrícolas, en general	6	6	0
97001140	Peones de la industria textil	5	0	5
71211015	Albañiles	5	5	0
52201079	Dependientes de comercio, en general	4	0	4
43091010	Agentes judiciales y/o alguaciles	4	3	1
98111024	Mozos de carga y descarga, almacén y/o mercado de abastos	4	3	1
95201021	Peones ganaderos, en general	3	2	1
91001018	Empleados de hogar	3	0	3
84321042	Conductores de camiones, en general	3	3	0
81531046	Operadores de máquina industrial de coser a la plana, excepto peletería, calzado, marroquinería y guantería de piel	3	0	3
81521016	Operadores de máquina circular tejedora de genero de punto	3	1	2
71111014	Encofradores	3	3	0
62031026	Trabajadores de ganado porcino en intensivo	3	3	0
57221018	Cuidadores de niños en domicilio	3	0	3
57101013	Asistentes domiciliarios	3	1	2
52201231	Dependientes de panadería, pastelería y confitería	3	0	3
52201068	Dependientes de carnicería y/o charcutería	3	2	1
44121057	Recepcionistas-telefonistas en oficinas, en general	3	0	3
43091029	Empleados administrativos, en general	3	0	3

Instituto Aragonés de Estadística / Trabajo, Salarios y Relaciones Laborales / Paro Registrado

Paro Registrado.

Junio 2023

FICHA TERRITORIAL: **Comarca Maestrazgo**

Unidad: nº personas

Fuente: Instituto Aragonés de Empleo

Cod. Ocupación	Ocupación	Total	Hombres	Mujeres
12221017	Directores de departamentos de publicidad y/o relaciones públicas, en general	3	1	2

NOTA: Cada demandante puede solicitar hasta 6 ocupaciones.